

The Adventures of/Las aventuras de

Tappy Turtle

2024 Coloring Book/Libro para Colorear 2024













Water Conservation Checklist

Lista de Cotejo para Conservar Agua


By following these guidelines, you can help conserve water at home and school. Check off the tips that you and your family practice daily. Once you're done, you will be left with the tips you can work on to become the best water stewards possible.

Siguiendo estas medidas, puedes ayudar a conservar el agua en casa y en la escuela. Marca los consejos que tú y tu familia practican a diario. Una vez que hayas terminado, te quedarán los consejos en los que puedes trabajar para convertirte en el mejor administrador del agua posible.

-  Use a Refillable Water Bottle – Drink tap water using a refillable bottle.
Utiliza una botella reusable - Bebe agua del grifo utilizando una botella reusable.
-  Shorter Showers Save Water – Aim for a five-minute shower or less.
Duchas cortas ahorran agua – Dúchate en cinco minutos o menos.
-  Toilet Tips 1, 2 & 3 – Only flush TP, poop and pee. Anything else will clog the pipes.
Consejos sobre el inodoro 1, 2 & 3 – Solo descarga papel de inodoro, pipí y popó. Lo demás tapaná las tuberías.
-  Faucet Fact: One drip per second can waste 5 gallons per day. Turn off the faucet tightly after each use.
Del grifo al hecho: Un goteo por segundo puede desperdiciar 5 galones por día. Cierra bien el grifo después de cada uso.
-  Windy Water Waste – Turn the sprinklers off on windy days when most of the water blows away or evaporates.
Desperdicio de agua por viento - Apaga los rociadores en los días ventosos cuando la mayor parte del agua se vuela o se evapora.
-  Loaded Loads of Laundry – Save water by only washing full loads of laundry.
Cargas de ropa completas - Ahorra agua lavando solo cargas completas de ropa.
-  Tooth Brush Tips – Turn the water off while brushing your teeth.
Consejos para el cepillado – cierra el grifo mientras cepillas tus dientes.
-  A Clean Sweep – Instead of a hose, use a broom to clean the porch or patio.
Una barrida limpia - En vez de una manguera, utiliza la escoba para limpiar el garaje o el patio.
-  Water Outdoor Plants Wisely – Irrigate before 10am or after 4pm, when water evaporates the least.
Riega bien las plantas de exterior – Riega antes de las 10am o después de las 4pm, cuando el agua se evapora menos.
-  Let Rain Water the Lawn – Turn sprinklers off during rain showers.
Deja que la lluvia riegue la grama – Apaga los rociadores cuando llueva.

Hi! My name is Tappy Turtle.
Let's explore some water conservation tips together.
Have fun coloring!

*¡Hola! Me llamo Tappy Turtle.
Vamos a explorar juntos algunos consejos para conservar el agua.
¡Diviértete coloreando!*



Tappy Turtle

Adriana A.

LaBelle Elementary School - 5th Grade



TIP: Loaded Loads of Laundry – Save water by only washing full loads of laundry.

CONSEJO: Cargas de Ropa Completas - Ahorra agua lavando solo cargas completas de ropa.

Evelyn Z.

Mountain View Elementary School - 5th Grade




TIP: Use a Refillable Water Bottle – Drink tap water using a refillable bottle.

CONSEJO: Utiliza una botella reusable - Bebe agua del grifo utilizando una botella reusable.

Maria J.

Green Acres Elementary School - 4th Grade



TIP: Hold the Hose -- Make sure your hose has an auto shut-off nozzle.

CONSEJO: Detén la manguera - Asegúrate que tu manguera tenga una boquilla de apagado automático.

Jacqueline L.

Powers Ferry Elementary School - 5th Grade



TIP: Shorter Showers Save Water – Aim for a five-minute shower or less.

CONSEJO: Duchas cortas ahorran agua – Dúchate en cinco minutos o menos.

Ayesha S.

Bells Ferry Elementary School - 5th Grade



TIP: Let Rain Water the Lawn – Turn sprinklers off during rain showers.

CONSEJO: Deja que la lluvia riegue la grama – Apaga los rociadores cuando llueva.

Zara O.

Varner Elementary School - 5th Grade



TIP: The Dishwasher: Fill it Full -- Only wash full loads of dishes.

CONSEJO: El lavaplatos: Llénalo al máximo - Lava sólo cargas completas.

Ellie M.

Blackwell Elementary School - 5th Grade



TIP: Find A Leak, Make A Squeak -- Leaks mean waste. Report water leaks.

CONSEJO: Encuentra una fuga, no te quedes callado – Fugas significan desperdicio. Reporta las fugas de agua.

Anais D.

Varner Elementary School - 5th Grade




TIP: A Clean Sweep – Instead of a hose, use a broom to clean the porch or patio.

CONSEJO: Una barrida limpia - En vez de una manguera, utiliza la escoba para limpiar el garaje o el patio.

Milagros R.

LaBelle Elementary School - 5th Grade




TIP: Faucet Fact: One drip per second can waste 5 gallons per day. Turn off the faucet tightly after each use.

CONSEJO: Del grifo al hecho: Un goteo por segundo puede desperdiciar 5 galones por día. Cierra bien el grifo después de cada uso.

Angie A.

Sanders Elementary School - 5th Grade




TIP: Windy Water Waste – Turn the sprinklers off on windy days when most of the water blows away or evaporates.

CONSEJO: Desperdicio de agua por viento - Apaga los rociadores en los días ventosos cuando la mayor parte del agua se vuela o se evapora.

Grant L.

King Springs Elementary School - 4th Grade



TIP: Hold the Hose -- Make sure your hose has an auto shut-off nozzle.

CONSEJO: Detén la manguera - Asegúrate que tu manguera tenga una boquilla de apagado automático.

Daniela S.

LaBelle Elementary School - 5th Grade




TIP: Water Outdoor Plants Wisely – Irrigate before 10am or after 4pm, when water evaporates the least.

CONSEJO: Riega bien las plantas de exterior – Riega antes de las 10am o después de las 4pm, cuando el agua se evapora menos.

Alex C.

Mountain View Elementary School - 5th Grade

REMEMBER
KIDS,
ANYTHING ELSE
WILL CLOG THE
PIPES!



TIP: Toilet Tips 1, 2 & 3 – Only flush TP, poop and pee. Anything else will clog the pipes.

CONSEJO: Consejos sobre el inodoro 1, 2 & 3 – Solo descarga papel de inodoro, pipí y popó. Lo demás tapaná las tuberías.

Laila W.

Hendricks Elementary School - 4th Grade



TIP: Shorter Showers Save Water – Aim for a five-minute shower or less.

CONSEJO: Duchas cortas ahorran agua – Dúchate en cinco minutos o menos.

James G.

Mountain View Elementary School - 5th Grade



TIP: Tooth Brush Tips – Turn the water off while brushing your teeth.

CONSEJO: Consejos para el cepillado – Cierra el grifo mientras cepillas tus dientes.

Water Conservation Pledge / Compromiso de Conservación de Agua

Read the pledge below and sign your name by the "X".
Lee el compromiso a continuación y firma tu nombre junto a la "X".


I pledge to conserve water and to use it wisely. I will remind others not to waste water and always do my best to practice good water-saving habits. I know that water is life, and we do not have enough to waste.

Me comprometo a conservar el agua y a utilizarla con prudencia. Recordaré a los demás que no deben malgastar el agua y haré siempre todo lo posible por practicar buenos hábitos de ahorro de agua. Sé que el agua es vida y que no tenemos suficiente para desperdiciarla.

X _____

The Adventures of Tappy Turtle coloring book is a waterSmart™ project in partnership with Cobb County Water System and Cobb County-Marietta Water Authority, featuring drawings by Cobb County elementary school students.

El libro para colorear “The Adventures of Tappy Turtle” es un proyecto waterSmart™ en colaboración con Cobb County Water System y Cobb County-Marietta Water Authority, con dibujos de estudiantes de primaria del condado de Cobb.



cobbcounty.org/watersmart

